


LED Unterbauleuchte Slim Touch mit Sensor 9W

B100034A50-TSW

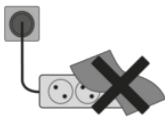
EAN: 4048599111352



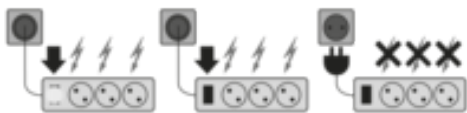
Sicherheitshinweise



Niemals direkt in die Lichtquelle sehen! Das ausgesendete Lichtspektrum kann Blauanteile enthalten.



Produkt nicht abgedeckt betreiben. Dies könnte zu gefährlichen Hitzestaus führen!



Spannungsfrei nur bei gezogenem Stecker!

Behandeln Sie das Produkt sorgfältig. Es kann durch Stöße, Schläge oder Fall aus bereits geringer Höhe beschädigt werden!

Nur gelieferte Originalteile verwenden!

Keine Zusatzkomponenten einsetzen!

Das Produkt hat keine austauschbaren Teile. Versuchen Sie nicht das Produkt zu öffnen oder zu reparieren!

Ziehen Sie den Netzstecker des Produktes bei Störungen während des Betriebes!

Technische Daten beachten! Gebrauchsanweisung beachten und aufbewahren! Gebrauchsanweisung an Nachbesitzer weitergeben! Nicht für den Gebrauch durch Kinder bestimmt! Beschädigtes Produkt nicht in Betrieb nehmen bzw. nicht weiter verwenden!

Nur auf ebenen und stabilen Oberflächen montieren!

Nur in Verbindung mit einer ausreichend abgesicherten 230V~-Installation verwenden!

Nicht in Räumen mit Explosionsrisiko benutzen (z. B. Schreinerei, Lackierbetrieb oder Ähnliches)!

Nicht in unmittelbarer Nähe von brennbarem Material benutzen!

Nicht in Wasser oder andere Flüssigkeiten eintauchen!

Nicht mit nassen Händen bedienen!

Die Lichtquelle in der Leuchte ist nicht ersetzbar. Am Ende ihrer Lebensdauer muss die ganze Leuchte ersetzt werden!

Niemals selbst reparieren. Reparaturen dürfen ausschließlich vom Hersteller, dessen Servicebeauftragten oder einer ausgewiesenen Elektrofachkraft durchgeführt werden!

Das Produkt muss frei zugänglich bleiben (auch im Betrieb)!

Verwenden Sie für den Anschluss nur ordnungsgemäße Netzsteckdosen (230V~, 50Hz) mit Schutzleiter des öffentlichen Versorgungsnetzes, die gut erreichbar sind!

Gehäuse nicht öffnen!

Niemals mit offenem Gehäuse, fehlender oder beschädigter Abdeckung des Anschlussraumes betreiben!

Ein Umbauen oder Verändern des Produktes beeinträchtigt die Produktsicherheit. Achtung Verletzungsgefahr! Ein Umbau oder eine Veränderung des Produktes darf nicht erfolgen!

Als Spannungsquelle für das Netzteil darf nur eine ordnungsgemäße Netzsteckdose (230V~, 50Hz) des öffentlichen Versorgungsnetzes verwendet werden!

Bei beschädigtem Kabel Produkt von der Stromversorgung trennen!

Betreiben Sie das Produkt nicht an, auf oder in der Umgebung offener Flammen (z.B. Kerzen)!

Setzen Sie das Produkt nicht dem direkten Sonnenlicht aus und schützen Sie es vor starker Hitze!

Eingesteckte Netzteile dürfen eine Temperatur von 50°C nicht überschreiten!

Nicht mit Gewalt verbiegen!

Leitung nicht über scharfe Kanten und Ecken biegen oder verknoten um Beschädigungen zu vermeiden!

Bei Montage in Räumen mit Badewanne oder Dusche: Richtlinie VDE 0100 Teil 701 beachten!

ACHTUNG:

Bei Kombination von Schrankunterbauleuchten (Abb. 2/3) ist die maximale Leistung der LED Treiber unbedingt zu beachten! Die Leistung des LED Treibers darf durch die Summe der Wattage der angeschlossenen Leisten nicht überschritten werden.

{{481476}}

Die Installationsschritte können Sie den Zeichnungen entnehmen.

Lassen Sie die Leuchte ausreichend abkühlen!

Ziehen Sie das Produkt vor der Reinigung aus der Steckdose.

Zur Reinigung nur ein trockenes oder leicht feuchtes, fusselfreies Tuch, eventuell ein mildes Reinigungsmittel verwenden. Keine scheuer- oder lösungsmittelhaltigen Reinigungsmittel anwenden.



REV Ritter GmbH

Frankenstr. 1-4 • 63776 Mömbris • Deutschland • www.rev.de
E-Mail: service@rev.de • (D) (AT) Service-Telefon: 00800 50 00 27 35*
*kostenfreie Service-Rufnummer, Mobilfunkpreise abweichend