

140MM



HAVESON 
Schönes für den Garten

210MM



GRANIT-SCHIRMSTÄNDER »TROLLEY«

Bedienungs- und Montageanleitung

140MM



210MM



140MM



Liebe Kundin, lieber Kunde!

Herzlichen Glückwunsch zum Kauf dieses Qualitätsproduktes. Dieses Produkt entspricht europäischen und nationalen Anforderungen. Um diese Anforderungen zu erhalten und die Konformität zu gewährleisten, bitten wir Sie, sich an diese Anweisung zu halten. Sie beinhaltet wichtige Informationen bzgl. der Bedienung und Montage dieses Produktes. Bitte bewahren Sie diese Anweisung zur späteren Verwendung auf.



Für Schäden, die durch unsachgemäße Bedienung entstehen sowie daraus resultierende Folgeschäden wird keine Haftung übernommen. Auch für Sach- oder Personenschäden durch nicht ordnungsgemäße Bedienung, unter Nichtberücksichtigung der Sicherheitshinweise, wird keine Haftung übernommen. Bitte nehmen Sie selbst aus Sicherheitsgründen keine Veränderungen an dem Produkt vor.

Sicherheitshinweise

- Achten Sie darauf, sich nicht die Finger einzuklemmen.
- Der Aufbau sollte auf ebenem Untergrund erfolgen. Meiden Sie Senken oder hügeliges Gelände.
- Das Produkt ist nur für den privaten Gebrauch geeignet. Nicht gewerblich nutzbar.
- Hinweis! Überprüfen Sie in regelmäßigen Abständen, dass die Schrauben fest angezogen sind.

Benutzung/Aufbewahrung/Pflege

- Stellen Sie den Schirmständer bei Nichtbenutzung an einen trockenen Ort.
- Wischen Sie den Schirmständer mit einem feuchten Tuch ab.
- Nutzen Sie zur Reinigung milde Haushaltsreiniger.

210MM

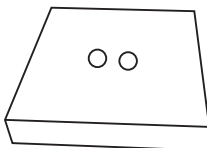





140MM



HAVESON
Schönes für den Garten

Teilleiste

Nehmen Sie **alle** Teile vorsichtig aus der Verpackung. Breiten Sie diese übersichtlich auf einem weichen Untergrund aus, sodass Sie die Teile gut erkennen können. Die folgenden Teile sind im Lieferumfang enthalten:

Teil	Abbildung	Anzahl
A		1
B		1
C		2
D		2
E		1
F		2

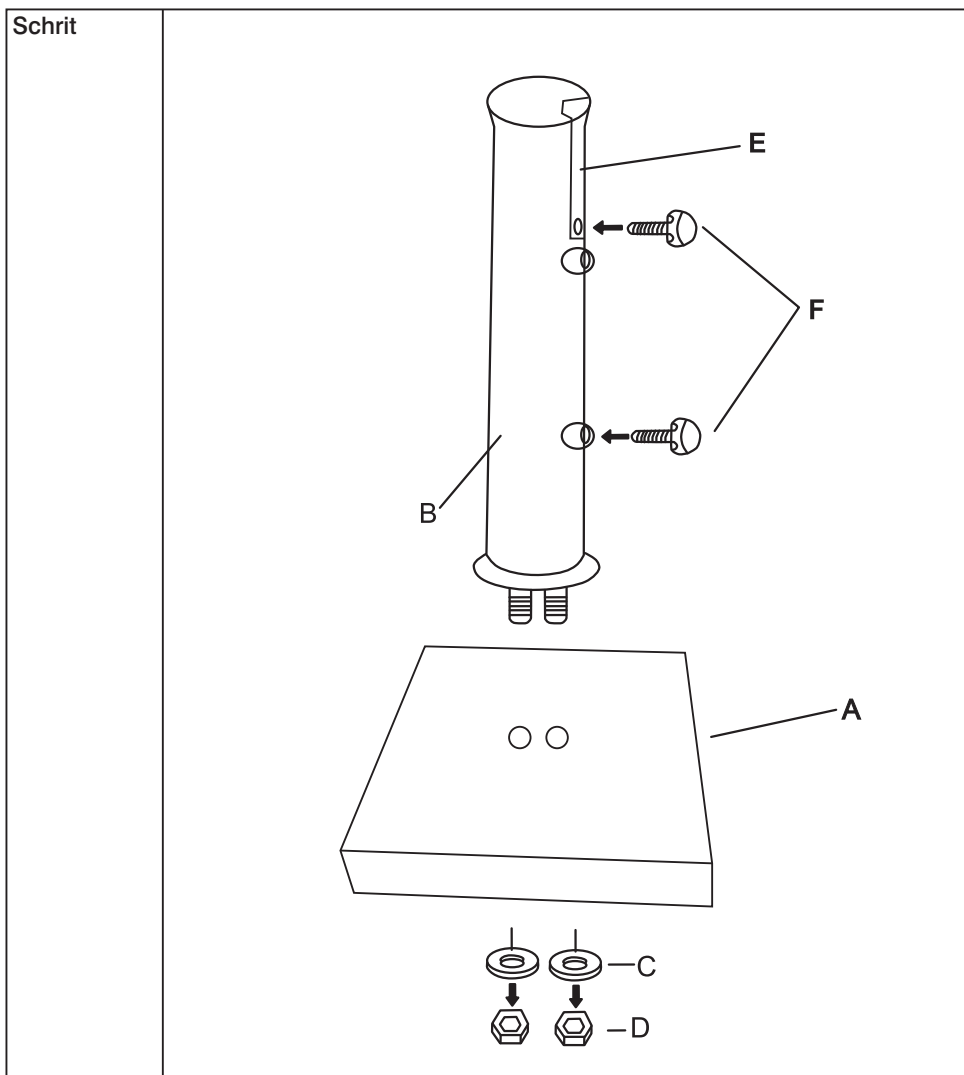
Mithilfe des mitgelieferten Reduziereinsatzes kann der Durchmesser auf 38-48 mm angepasst werden.

210MM

140MM



Aufbauanleitung



210MM

140MM



210MM



140MM



210MM



140MM

210MM

Hergestellt für:
HELLWEG - Ihr Baufreund
Einkaufsgesellschaft m.b.H.
Neubauzeile 102
A-4030 Linz

Art.-Nr. 917769