

Das elegante und moderne Pflaster TREND überzeugt durch klare Linienführung, aktuelles Format und moderne Farben. Eine einfache und wirtschaftliche Verlegung wird sowohl durch die kompakten Außenmaße als auch durch die Pflasterstärke von 6 cm gewährleistet.



## ANWENDUNGSBEREICHE

- Terrassen
- Pkw-Stellplätze
- Gartenwege
- Eingänge

## EIGENSCHAFTEN

- DIN EN 1338 DIK
- betonglatte Oberfläche
- mit Minifase
- Pkw-befahrbar
- frost- /tausalzbeständig
- kugelgestrahlte Oberfläche – besonders trittsicher, langlebig durch Verwendung von Naturedelsplitten
- imprägniert – dadurch farbintensivierend, einfach zu reinigen

Maße (L x B x H) cm	St./m <sup>2</sup> (ca.)	kg/m <sup>2</sup>	St./Pal.	St./Lage	m <sup>2</sup> /Pal	Luna-Muschelkalk*	Palladium-Hell**	Palladium-Mittel**	Palladium-Dunkel**
24 x 16 x 6	26,04	129	336	28	12,96	x	x	x	x

\*betonglatt und imprägniert


\*\*kugelgestrahlt und imprägniert



24 x 16 x 6 cm



24 x 16 x 6 cm

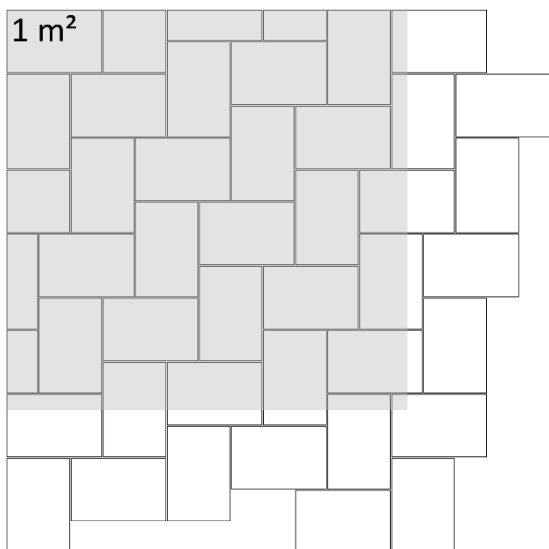


Luna-Muschelkalk




Palladium-Hell/-Mittel/-Dunkel

## VERLEGEMUSTER



### ALE01

Bedarf (m<sup>2</sup>):  
24x16 cm = ca. 26,04 Steine



### ALE02

Bedarf (m<sup>2</sup>):  
24x16 cm = ca. 26,04 Steine

Technische Änderungen, aufnahme- und druckbedingte Farbabweichungen sowie Irrtümer vorbehalten.